



07 Augustus 2019

WEEKLIKSE

PITKOS

PITKOS

INHOUD



Weer

Weervoorsigte vir die VSA, Brasilië en Argentinië



Pariteite

Invoer en uitvoer pariteite van geelmielies



Internasionale landbou

- VSA aanplantings vordering vir sojabone en mielies
- VSA graankondisies en opkomsverslag
- Vooruitsigte vir die 12 Augustus 2019 USDA verslag



Lokale landbou

- Weeklikse progressiewe produsente lewerings
- In-en uitvoere van mielies



Wisselkoers

Oorsig oor die beweging tussen die ZAR en VSA dollar



Prys risiko bestuur

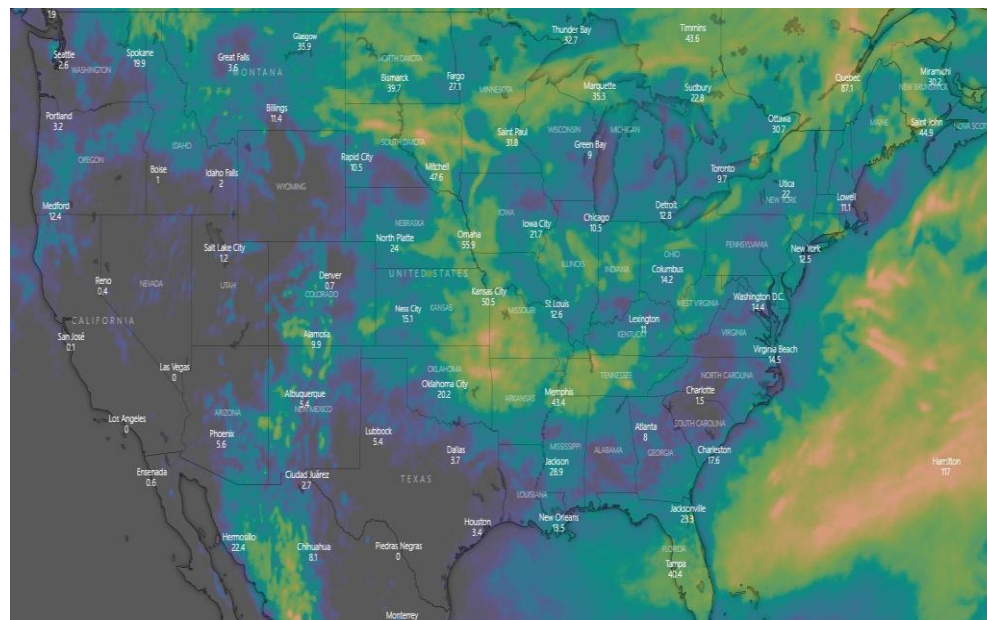
Lang termyn opsie strategie

Tien dae weervoorsig: Noord-Amerika

Bo-gemiddelde reënval, gepaardgaande met warm temperature is die perfekte toestande vir die groei van graan in die mielie-gordel van Noord-Amerika.

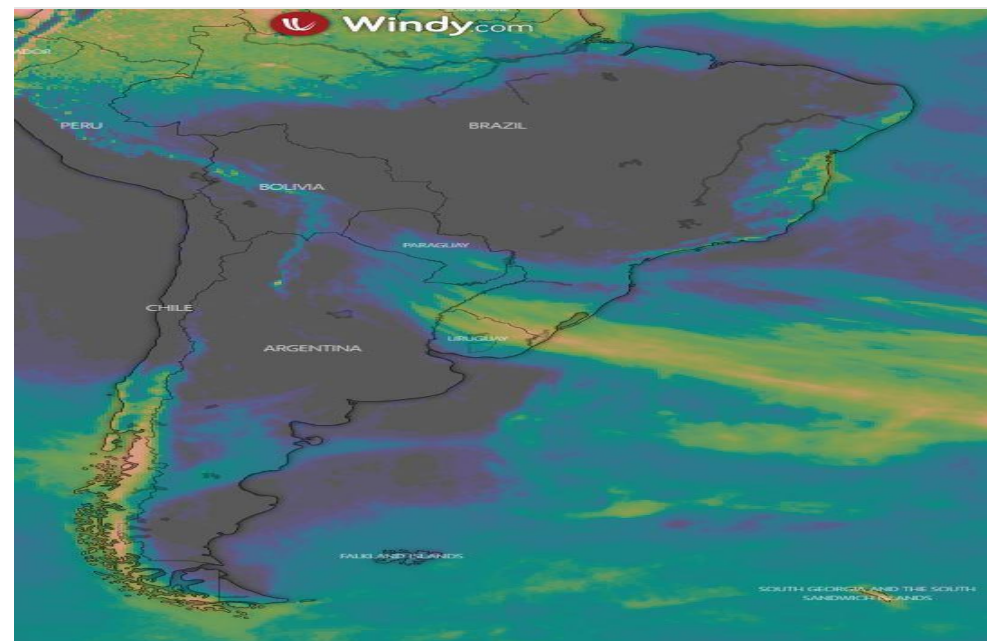
INTERNASIONALE

WEER

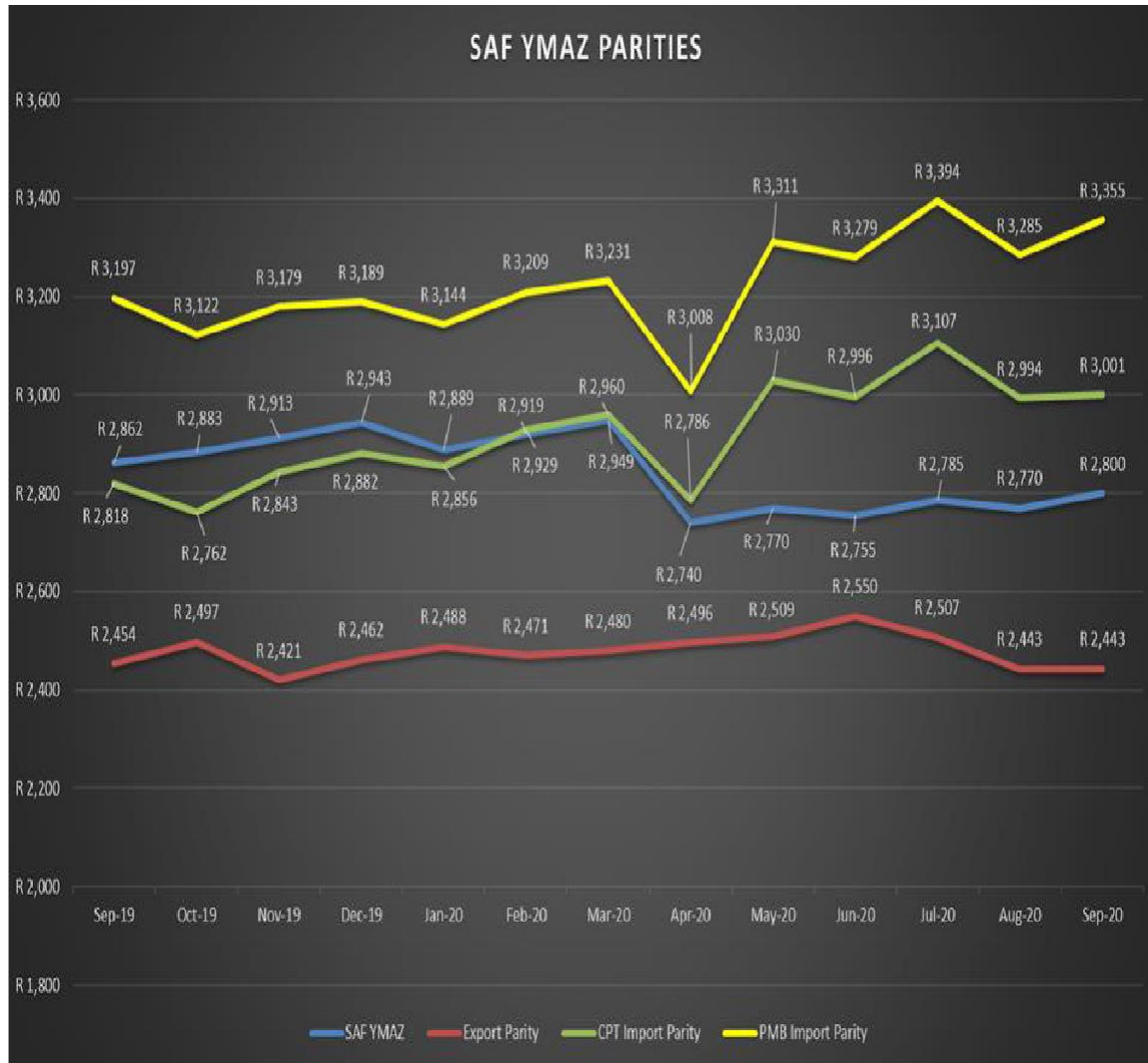


Tien dae weervoorsig: Suid-Amerika

Droë, warm temperature word verwag vir Argentinië. Goeie reënval word voorspel vir Brasilië in die verre suide naby Parana wat oesvordering kan belemmer.



PARITEITE



	Sep-19	Des-19	Mar-20	Jul-20
Invoer pariteit PMB	R3 179	R3 189	R3 231	R3 394
Invoer pariteit Kaap	R2 818	R2 882	R2 960	R3 107
SAFEX geelmielies	R2 862	R2 943	R2 949	R2 785
Uitvoer pariteit	R2 454	R2 462	R2 480	R2 507



LANDBOU



VSA graankondisies (Goed / Uitstekend)

Mielies

2017
= 60%

2018
= 71%

5j gem
= 68%

Huidige
week
= 57%

Sojabone

2017
= 60%

2018
= 67%

5j gem
= 66%

Huidige
week
= 54%



VSA graan-groeifases

Mielies - weegstadium



5j gem
= 42%




04 Aug'19
= 23%

Verskil = -19%

Sojabone - peulvorming



5j gem
= 63 %



04 Aug'19
= 37 %

Verskil = -26%



2019/20 U.S. Crop Production

(Trade estimates for Crop Production August 12, 2019)

CORN				
	Planted Acres	Harvested Acres	Yield	Production
Trade Average	87.998	80.05	164.9	13.193
Trade range	83.494 – 89.8	76.114 – 81.9	161.0 – 167.2	12.723 – 13.55
WAOB July	91.7	83.6	166	13.875
Final 2018/19	89.129	81.74	176.4	14.420

Note: Area figures in millions of acres, yield figures in bushels per acre, production figures in billions of bushels.

Data sources: Reuters; USDA/WAOB/NASS

@kannbwx

2019/20 U.S. Crop Production

(Trade estimates for Crop Production August 12, 2019)

SOYBEANS				
	Planted Acres	Harvested Acres	Yield	Production
Trade Average	81.006	79.890	47.6	3.800
Trade range	78.0 – 83.5	77.3 – 82.8	46.0 – 49.0	3.633 – 3.974
WAOB July	80.0	79.3	48.5	3.845
Final 2018/19	89.196	88.110	51.6	4.544

Note: Area figures in millions of acres, yield figures in bushels per acre, production figures in billions of bushels.

Data sources: Reuters; USDA/WAOB/NASS

@kannbwx



Mielies

Huidige jaar:

Witmielies = 2 889 493 t
 - 52% van oes gelewer
 Geelmielies = 4 250 984 t
 - 79% van oes gelewer

Vorige jaar:

Witmielies = 4 259 106 t
 - 65% van oes gelewer
 Geelmielies = 4 411 934 t
 - 74% van oes gelewer

Sojabone

Huidige jaar:

= 1 100 020 t
 -94% van oes gelewer

Vorige jaar:

= 1 459 322 t
 -95% van oes gelewer

Sonneblom

Huidige jaar:

= 628 205 t
 -96% van oes gelewer

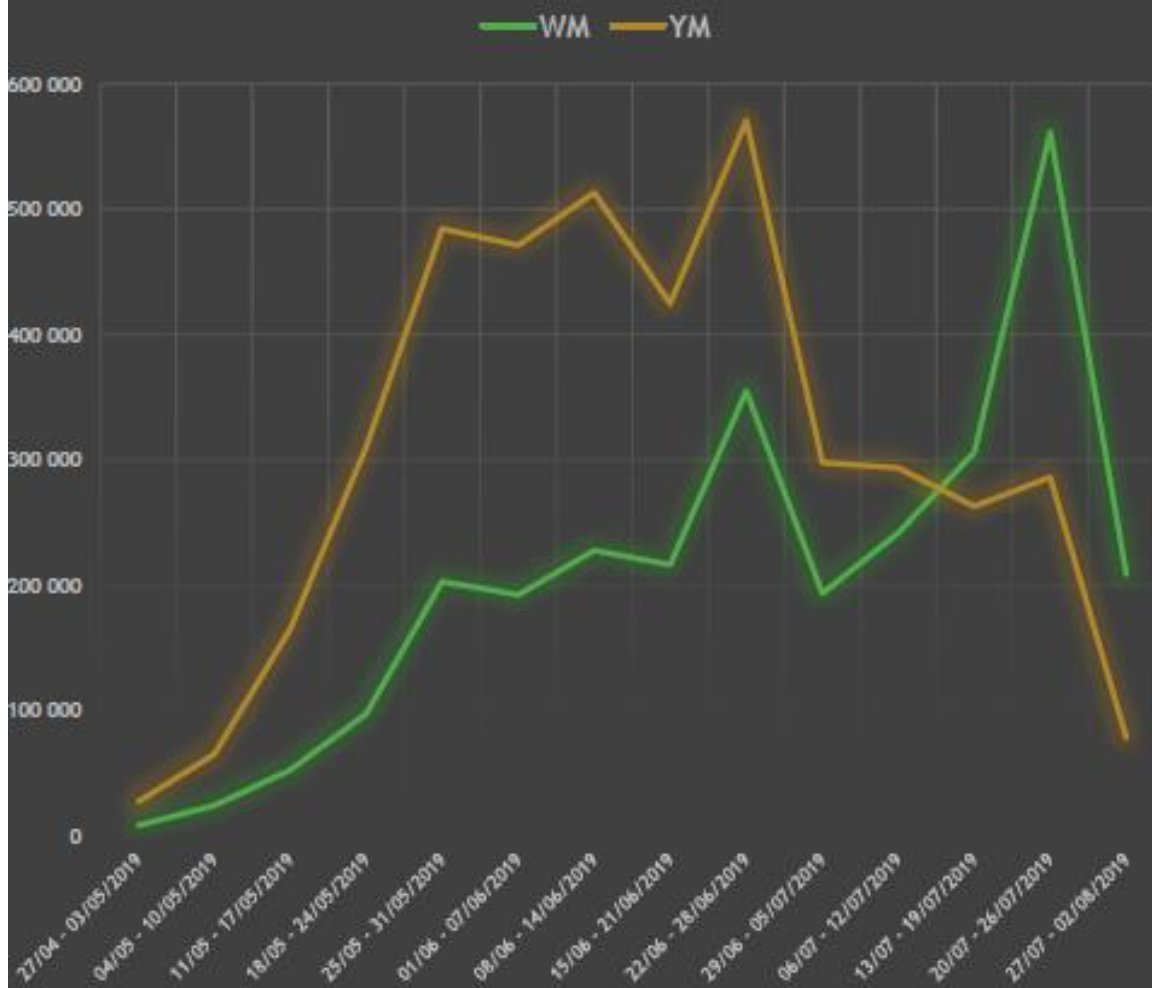
Vorige jaar:

= 821 315 t
 - 95% van oes gelewer

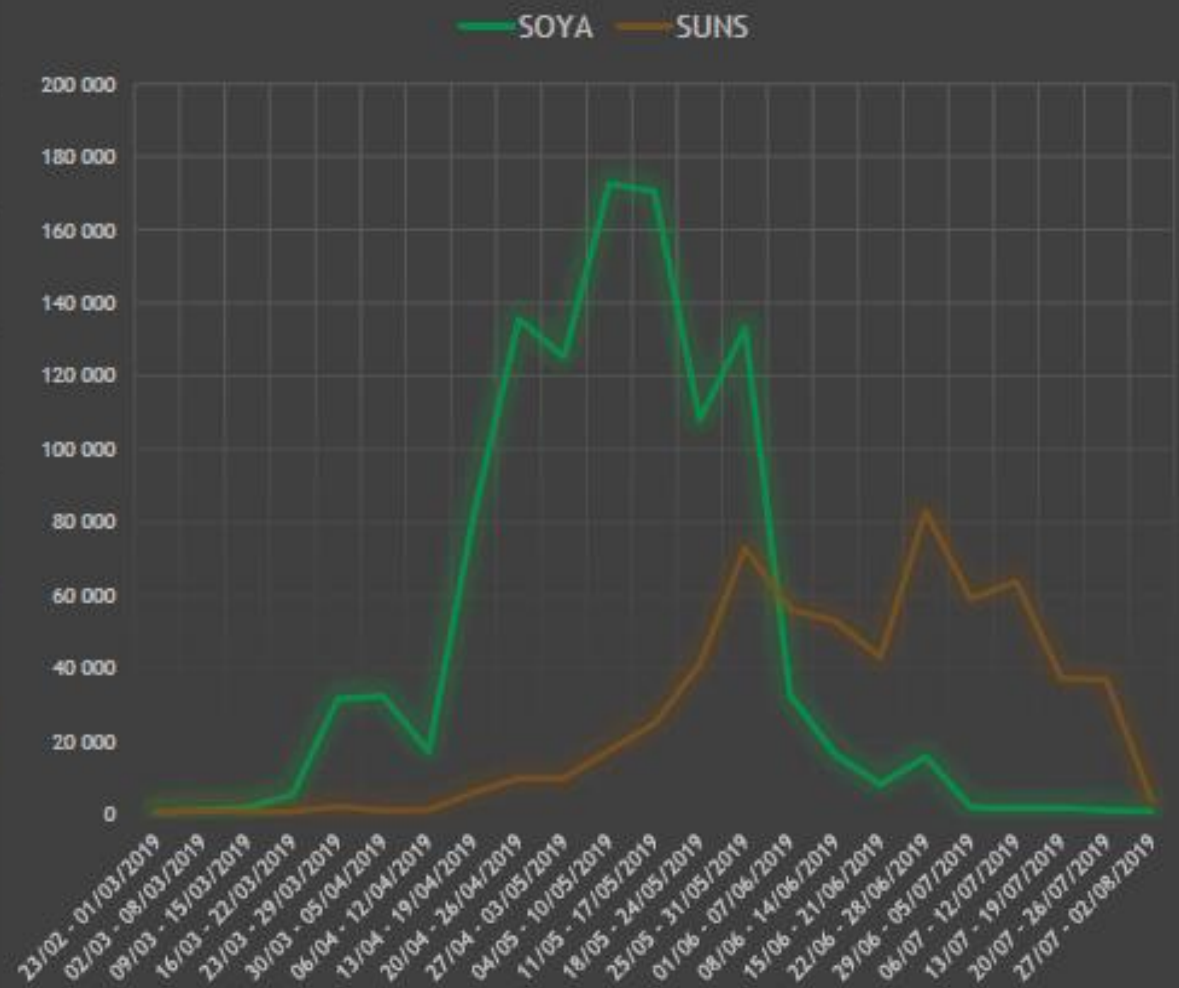
LANDBOU



Produsente lewerings - Mielies



Produsente lewerings - Oliesade



LANDBOU

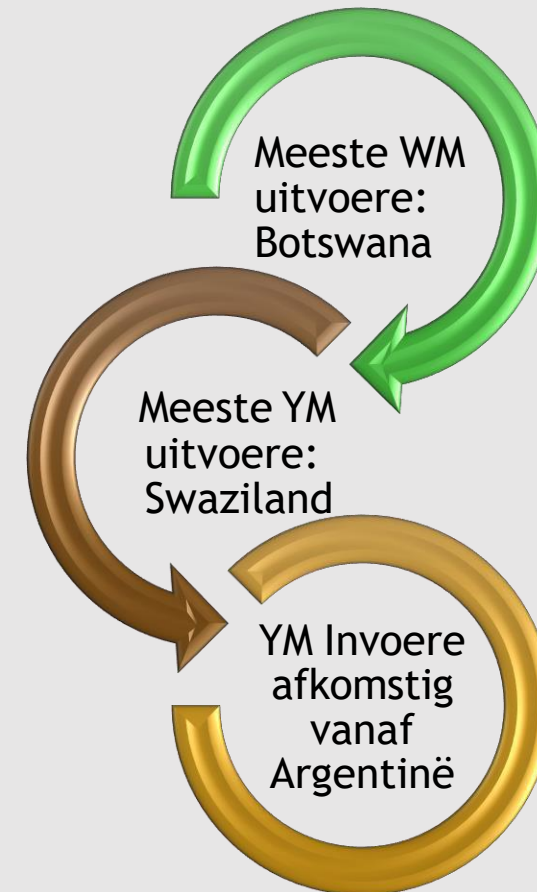


Witmielies

- Uitvoere = 44 317 t
- Invoere = 0 t

Geelmieles

- Uitvoere = 77 508 t
- Invoere = 131 399 t



R/\$



USDZAR CHART



Die rand het vandag sterker vertoon teenoor die Amerikaanse dollar nadat dit gister en Maandag 'n groot terugslag ervaar het. Die grootste rede vir die verswakte rand is as gevolg van die swakker Chinese yuan, weens 'n strategie wat die regering geneem het omrede die handeloorlog.

Die rand het met tyd van skryf by die R14.85 teenoor die VSA dollar gehandel.

Die VSA beskuldig China van wisselkoers manipulasie. Klik hier vir meer inligting:

<https://www.bloomberg.com/news/videos/2019-08-06/why-the-u-s-calls-china-a-currency-manipulator-video>

NUUS



China staak alle landbou aankope vanaf VSA

Chinese maatskappye het alle aankope van VSA landbou produkte met onmiddellik effek gestaak. Die Chinese regering beoog ook om swaarder invoertariere op VSA se landbouprodukte te plaas wat Pres. Trump se hoofondersteuningsgroep teiken naamlik die produsente. Pres. Trump het verlede week nuwe invoertariere op \$300 biljoen Chinese goedere geplaas nadat China nie die belofte nagekom het om meer VSA landbouprodukte aan te koop nie. Meer kan gelees word by: <https://www.reuters.com/article/us-usa-trade-china-agriculture/china-stops-buying-u-s-farm-products-commerce-ministry-idUSKCN1UV0XJ?il=0>



Voedsel onsekerheid tref suidelike lande in Afrika.

13 Lande in suidelike Afrika staar voedsel onsekerheid in die gesig vir die 2019/20 seisoen. Suid-Afrika, Botswana, Angola, Mosambiek en Zimbabwe vorm deel van die 13 lande. Daar word beraam dat die 13 lande slegs 37.5 miljoen ton graan geproduseer het in die seisoen wat 5.4 miljoen ton minder as die totale verbruik sal wees.

Meer kan gelees word by: <https://www.farmersweekly.co.za/agri-news/africa/41-million-people-in-southern-africa-to-face-food-insecurity/>



SA landbou kan baat uit vrye handelsooreenkoms.

Die Suid Afrikaanse uitvoermark kan 'n groot hupstoot ervaar wanneer die nuwe "Afrika Vryhandel Zone" operasioneel gaan in Julie 2020. Agbiz wat Suid-Afrika verteenwoordig by die nuwe "Afrika Kontinent Vryhandelsarea kommitee" beweer dat die ooreenkoms groot potensiaal verskaf vir meer uitvoere asook werksgeleenthede kan skep. word. 49% van Suid-Afrikaanse landbouprodukte word reeds na die Afrika kontinent uitgevoer.

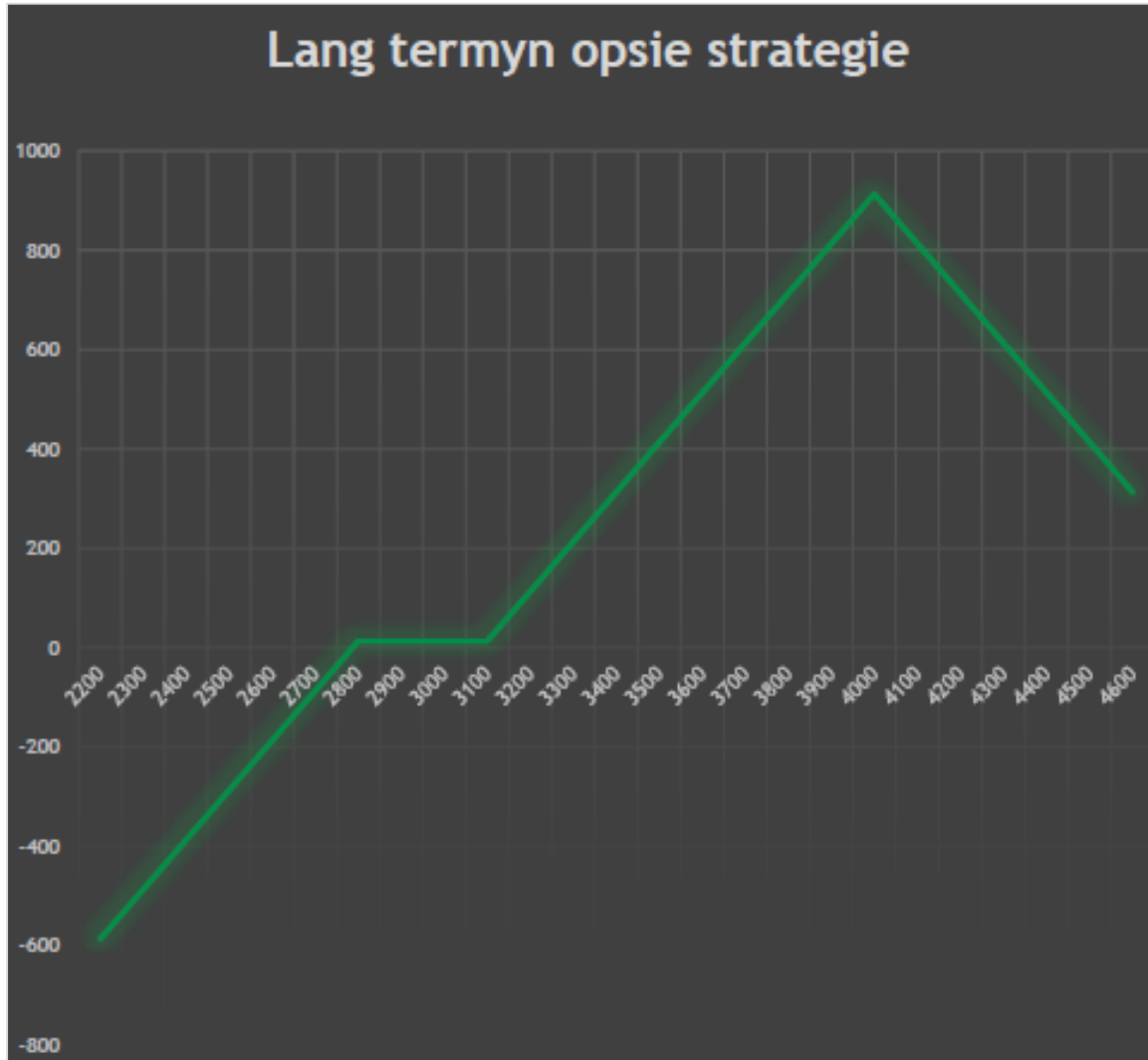
Meer kan gelees word by: <https://www.businesslive.co.za/bd/national/2019-08-06-sa-agricultural-sector-could-be-boosted-by-african-free-trade-agreement/>



OPSOMMING

- Weeromstandighede tans ondersteun die graankondisies in Amerika en plaas CBOT pryse onder druk.
- Lokale geelmielies handel tans bo die invoer pariteit van die Kaap, dit is as gevolg van 'n swakker Rand wat pryse ondersteun het die afgelope week.
- VSA graankondisies is onveranderd teenoor verlede week, maar is ver agter die 5-jaar gemiddelde wat weer verliese op CBOT beperk.
- Verwagtinge vir die USDA verslag dui aan dat minder akkers aangeplant is vir mielies wat prys ondersteuning vir die kommoditeit sal bied.
- Lokale lewerings vir mielies het 'n afname ervaar teenoor laasweek wat grootliks te danke kan wees aan weersomstandighede in die weste.
- Die Suid-Afrikaanse rand is op die agtervoet teenoor die Amerikaanse dollar en 'hang' net onder die R15.00. Die verswakking van die rand ondersteun lokale graanpryse.

RISIKO BESTUUR



Wat word gedoen:

- Koop "call"-opsie teen R3 100
- Verkoop "put"-opsie teen R2 800
- Verkoop 2 x "call"-opsies op R4 000

Waarom lang-termyn opsie strategie?

Die strategie word gewoonlik geïmplementeer indien die kliënt sy graan wil bemark, maar steeds wil deelneem aan die mark aangesien hy dink daar is 'n moontlikheid van groei ('n opwaartse beweging).

Normaalweg sal die kliënt 'n 70/30 strategie implimenteer waar hy 'n vasteprys vasmaak en dan op 'n verdere maand 'n posisie aankoop. Die risiko is dat vir elke rand wat die mark afbeweeg dit vir die kliënt se rekening is.

Uitkoms van die strategie:

- Indien die **mark opwaarts beweeg**, deel die kliënt in die winste tussen die R3100 vlak, tot en met die R4 000/t vlak ("call"-opsie).
- Indien die **mark daal** verloor die kliënt geen geld tot met die R2 800 vlak nie ("put"-opsie).
- Sou die mark **onder die R2 800 vlak beweeg**, koop die kliënt sy graan terug teen R2 800 en ontvang 'n lang 'futures' posisie.
- Dus as die mark beweeg na R 2500, verloor die kliënt R300/t en is dit sy verpligting om die R300 in te betaal.

RGE Engineering CC

RGE Engineering CC established in 2005, we offer quality work and commitment to build your dream.

We provide professional and friendly service to our clients.

Precision and speed are the aim for each repair and project to grow your dream into reality.

- * On site / farm repairs
- * Farm implement repair
- * Design & Manufacture farm equipment

- * General Engineering
- * General Boiler Making
- * Trailer Repair
- * Machining
- * Line Boring

- * Design & Manufacturing
- * Building Maintenance
- * Steel Construction
- * Warehouses
- * Workshops



“Optimism is the faith that leads to achievement. Nothing can be done without hope and confidence.”

- Helen Keller

KONTAK ONS



Tel: +27 (0) 13 243 1166

E-pos: info@randagri.co.za

Web: www.randagri.co.za

Adres: 24 Samora Machel Straat,
Middelburg, Mpumalanga

